

БЮДЖЕТ ДЛЯ ГРАЖДАН

Министерство экономического развития,
промышленности и торговли Чувашской Республики

2019 год



Основные социально-экономические показатели Чувашской Республики

Показатели	2018 г. отчет	2019 г. оценка	Прогноз (базовый вариант)		
			2020 г.	2021 г.	2022 г.
Валовой региональный продукт, <i>млрд. рублей</i>	282,9*	296,9	313,7	335,7	359,6
Индекс промышленного производства, <i>% к предыдущему году</i>	101,2	102,0	105,2	105,2	105,2
Удельный вес организаций, осуществляющих технологические инновации, в общем числе обследованных организаций, %	24,0*	26,1	28,3	32,8	37,4
Оборот малых и средних предприятий, включая микропредприятия, <i>млрд. рублей</i>	243,5	258,1	273,6	290,0	307,4
Индекс потребительских цен, % <i>(декабрь к декабрю предыдущего года)</i>	104,7	104,6	104,0	104,0	104,5
Среднемесячная номинальная начисленная зарплата работников организаций, <i>рублей</i>	27015,8	28585,0	30366,0	32380,0	35070,0
Оборот розничной торговли, <i>млрд. рублей</i>	152,8	163,9	174,5	187,1	200,6
Объем платных услуг населению, <i>млрд. рублей</i>	50,8	54,4	57,7	61,3	65,4

* - оценка



Что такое «Бюджет»?

БЮДЖЕТ (от старонормандского bougette – кошелек, сумка, кожаный мешок) – форма образования и расходования денежных средств, предназначенных для финансового обеспечения задач и функций государства и местного самоуправления

ДОХОДЫ -

это поступающие в бюджет денежные средства (налоги юридических и физических лиц, административные платежи и сборы, безвозмездные поступления)




РАСХОДЫ -

это выплачиваемые из бюджета денежные средства (социальные выплаты населению, содержание государственных(муниципальных) учреждений (образование, культура и другие) капитальное строительство и другие)

СБАЛАНСИРОВАННЫЙ БЮДЖЕТ

Сбалансированность бюджета по доходам и расходам – основополагающее требование, предъявляемое к органам, составляющим и утверждающим бюджет

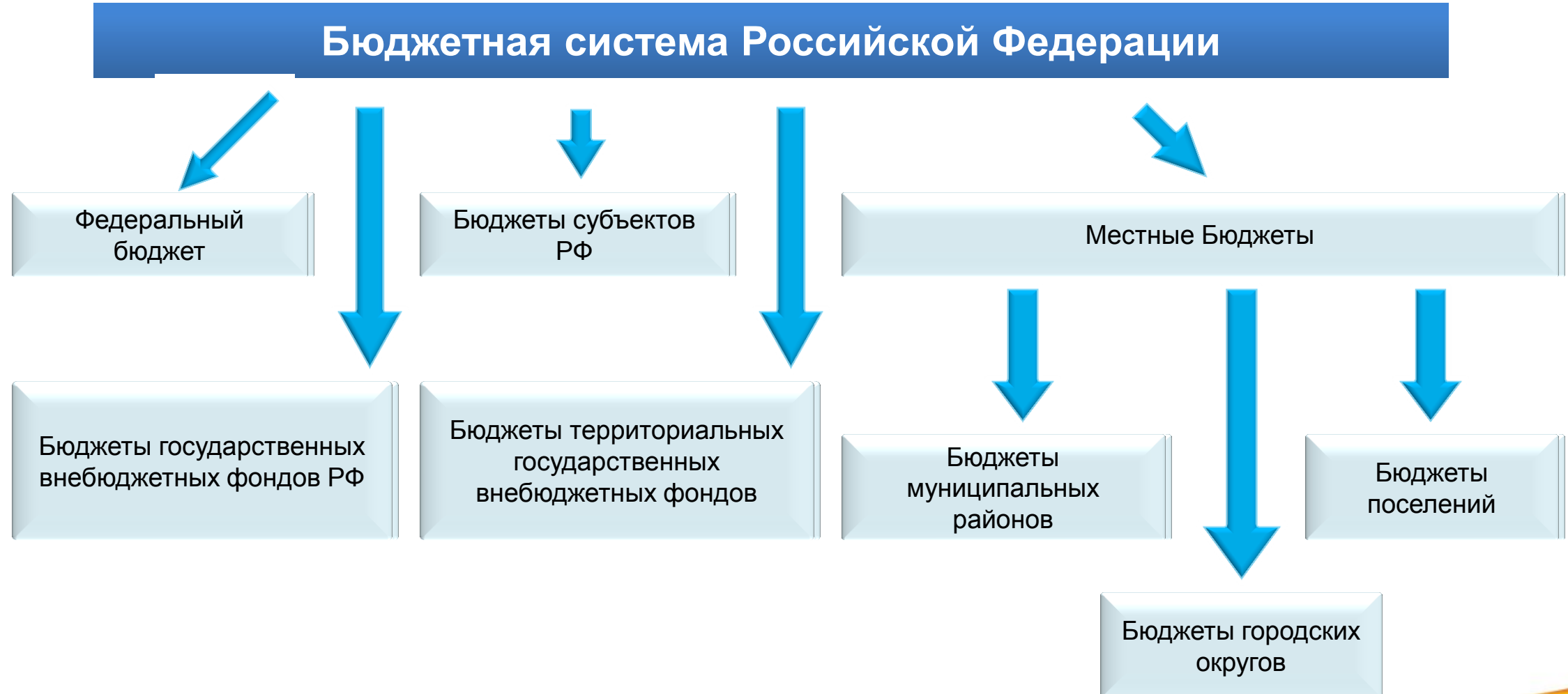
Если расходная часть бюджета превышает доходную, то бюджет формируется с **ДЕФИЦИТОМ**



Превышение доходов над расходами образует положительный остаток бюджета **ПРОФИЦИТ**

Какие бывают бюджеты у государства?

Бюджетная система - это совокупность бюджетов разных уровней, основанная на социально-экономических взаимоотношениях и бюджетном законодательстве



Доходы бюджета

Доходы бюджета - это денежные средства, поступающие в бюджет. Формирование доходов бюджетов основывается на бюджетном законодательстве, законодательстве о налогах и сборах, законодательстве об иных обязательных платежах. Доходы бюджета образуются за счет налоговых, неналоговых доходов и безвозмездных поступлений.



Налоговые доходы

- Налог на прибыль организаций
- Налог на доходы физических лиц
- Налог на имущество организаций
- Транспортный налог
- Земельный налог
- Иные налоговые доходы

Неналоговые доходы

- Доходы от использования государственного имущества
- Доходы от оказания платных услуг
- Платежи при пользовании природными ресурсами
- Административные платежи и сборы
- Штрафы, санкции, возмещение ущерба

Безвозмездные поступления

- Дотации
- Субсидии
- Субвенции
- Иные межбюджетные трансферты
- Прочие безвозмездные поступления (спонсорские поступления от организаций, граждан)

Расходы по основным функциям государства

Расходы бюджета - это выплачиваемые из бюджета денежные средства

- **Общегосударственные вопросы**



- **Жилищно-коммунальное хозяйство**



- **Здравоохранение**



- **Первичный воинский учет**



- **Охрана окружающей среды**



- **Социальная политика**



- **Пожарная безопасность, гражданская оборона, предупреждение чрезвычайных ситуаций**



- **Образование**



- **Физическая культура и спорт**



- **Национальная экономика**



- **Культура, кинематография**



- **Средства массовой информации**



- **Обслуживание государственного и муниципального долга**

- **Межбюджетные трансферты общего характера бюджетам субъектов Российской Федерации и муниципальных образований**

Доходы республиканского бюджета Чувашской Республики в 2018 году, администратором которых является Минэкономразвития Чувашии

(тыс. рублей)

Налоговые доходы

41 636,5

- Государственная пошлина за совершение действий, связанных с лицензированием, с проведением аттестации в случаях, если такая аттестация предусмотрена законодательством Российской Федерации, зачисляемая в бюджеты субъектов Российской Федерации

Неналоговые доходы

11 731,6

- Прочие доходы от компенсации затрат бюджетов субъектов Российской Федерации

495,1

- Штрафы, санкции, возмещение ущерба

Безвозмездные поступления из других бюджетов бюджетной системы РФ

460 788,6

- Доход бюджетов субъектов Российской Федерации от возврата остатков субсидий, субвенций и иных межбюджетных трансфертов

855,8

- Субсидии на реализацию мероприятий Государственного плана подготовки управленческих кадров для организаций народного хозяйства Российской Федерации



Прогноз доходов республиканского бюджета Чувашской Республики, администратором которых является Минэкономразвития Чувашии, в 2019-2020 годах

(тыс. рублей)

Наименование	Прогноз	
	2019 г.	2020 г.
Субсидии на государственную поддержку малого и среднего предпринимательства, включая крестьянские (фермерские) хозяйства	289 690,8	48 409,1
Государственная пошлина за совершение действий, связанных с лицензированием, с проведением аттестации в случаях, если такая аттестация предусмотрена законодательством Российской Федерации, зачисляемая в бюджеты субъектов Российской Федерации	39 278,2	39 278,2
Штрафы, санкции, возмещение ущерба	486,8	486,8
Субсидии на реализацию мероприятий Государственного плана подготовки управленческих кадров для организаций народного хозяйства Российской Федерации	1 084,1	0,0



Прогноз расходов республиканского бюджета Чувашской Республики, распорядителем которых является Минэкономразвития Чувашии, в 2019-2020 годах

(тыс. рублей)

Наименование подпрограмм	Прогноз	
	2019 г.	2020 г.
«Совершенствование системы государственного стратегического управления»	1 669,2	1 896,4
«Повышение качества предоставления государственных и муниципальных услуг»	10 363,7	7 269,3
«Развитие субъектов малого и среднего предпринимательства в Чувашской Республике»	293 351,2	167 541,0
«Содействие развитию внешнеэкономической деятельности»	3 369,8	3 109,8
«Совершенствование потребительского рынка и системы защиты прав потребителей»	1 606,0	1 081,0
«Инвестиционный климат»	65 550,0	65 000,0
«Инновационное развитие промышленности Чувашской Республики» и «Энергосбережение в Чувашской Республике»	12 533,8	11 453,6
«Качество»	330,0	330,0
«Развитие культуры и туризма»	13 363,1	30 485,1
«Поддержка социально ориентированных некоммерческих организаций в Чувашской Республике»	4 680,0	4 680,0
«Обеспечение реализации государственной программы Чувашской Республики «Экономическое развитие Чувашской Республики»	44 535,3	45 988,7

Развитие программно-целевого метода в Чувашской Республике

Республиканские и ведомственные целевые программы

2003-2011 годы

В полном объеме сформирована нормативная правовая база, регулирующая программно-целевой метод

2003-2013 годы

Развитие республиканских и ведомственных целевых программ, участие в федеральных конкурсах

2013 год

Завершение реализации республиканских целевых программ

Государственные программы

2011 год

Утверждены все 14 государственных программ (Чувашия – первая среди регионов России!)

2012-2035 гг.

Формирование программного республиканского бюджета Чувашской Республики на очередной финансовый год и плановый период

2018 год

Реализация 17 государственных программ Чувашской Республики

2019-2035 гг.

Реализация 22 государственных программ Чувашской Республики в рамках Стратегии социально-экономического развития Чувашской Республики до 2035 года

Реализация национальных проектов (программ) в рамках Указа Президента Российской Федерации от 7 мая 2018 г. № 204



266
показателей
в т.ч. **178**
«высокого» уровня



Состав действующих государственных программ Чувашской Республики в сферах экономики и промышленности

«Экономическое развитие Чувашской Республики» (срок реализации - 2019-2035 годы)

- ☐ «Совершенствование системы государственного стратегического управления»
- ☐ «Развитие субъектов малого и среднего предпринимательства в Чувашской Республике»
- ☐ «Совершенствование потребительского рынка и системы защиты прав потребителей»
- ☐ «Содействие развитию внешнеэкономической деятельности»
- ☐ «Повышение качества предоставления государственных и муниципальных услуг»
- ☐ «Инвестиционный климат»

«Развитие промышленности и инновационная экономика» (срок реализации - 2019-2035 годы)

- ☐ Инновационное развитие промышленности Чувашской Республики
- ☐ Качество
- ☐ Внедрение композиционных материалов (композитов), конструкций и изделий из них в сфере транспортной инфраструктуры, строительства, жилищно-коммунального хозяйства, физической культуры, спорта и других сферах экономики Чувашской Республики
- ☐ «Энергосбережение в Чувашской Республике»

Государственная программа Чувашской Республики «Экономическое развитие Чувашской Республики»

Цель

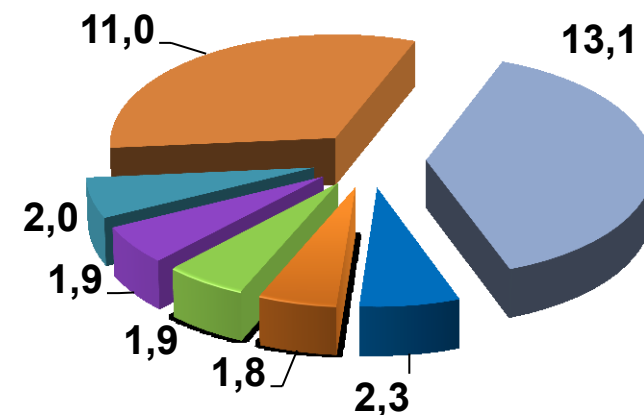
- формирование конкурентоспособной экономики и совершенствование институциональной среды, обеспечивающей благоприятные условия для привлечения инвестиций, развития бизнеса и предпринимательских инициатив в Чувашской Республике

Задачи

- формирование эффективно функционирующей системы государственного стратегического управления;
- создание условий для устойчивого развития малого и среднего предпринимательства в Чувашской Республике на основе формирования эффективных механизмов его государственной поддержки;
- повышение социально-экономической эффективности потребительского рынка и системы защиты прав потребителей;
- повышение экспортного потенциала, развитие международного и межрегионального сотрудничества;
- снижение административных барьеров в сферах деятельности органов исполнительной власти Чувашской Республики и органов местного самоуправления;
- повышение качества и доступности государственных и муниципальных услуг в Чувашской Республике;
- создание благоприятного инвестиционного и делового климата в Чувашской Республике

Индикаторы

- валовой региональный продукт на душу населения
- доля продукции (работ, услуг), произведенной субъектами малого и среднего предпринимательства, в общем объеме валового регионального продукта
- отношение объема инвестиций в основной капитал к валовому региональному продукту
- доля экспорта в валовом региональном продукте



■ 2019 г.

■ 2020 г.

■ 2021 г.

■ 2022 г.

■ 2025 г.

■ 2026-2030 гг.

■ 2031-2035 гг.

Подпрограмма «Совершенствование системы государственного стратегического управления»

Цель и основные задачи

- формирование эффективно функционирующей системы государственного стратегического управления
- разработка и реализация государственной политики, направленной на обеспечение устойчивого развития Чувашской Республики;
- совершенствование нормативно-правового регулирования в сфере государственного стратегического управления, включая прогнозирование социально-экономического развития Чувашской Республики;
- повышение бюджетной эффективности закупок товаров, работ, услуг для обеспечения нужд Чувашской Республики;
- повышение эффективности расходования бюджетных средств, в том числе направляемых на реализацию программных мероприятий;
- формирование управленческого потенциала, способного обеспечить развитие организаций всех секторов экономики Чувашской Республики;
- пространственное развитие муниципальных образований Чувашской Республики

Целевые индикаторы и показатели подпрограммы



Достижение к 2036 году:

- бюджетная эффективность закупок товаров, работ, услуг для обеспечения нужд Чувашской Республики - 5,0 процента ежегодно;
- количество участников проектной деятельности, прошедших обучение (сертификацию), - 5 человек ежегодно;
- число специалистов, подготовленных в соответствии с Государственным планом подготовки управленческих кадров для организаций народного хозяйства Российской Федерации по всем типам образовательных программ, - 25 человек ежегодно;
- число специалистов, прошедших зарубежные стажировки, - 1 человек ежегодно;
- количество разработанных стратегий социально-экономического развития муниципальных образований Чувашской Республики до 2035 года - 26 единиц (к началу 2020 года)

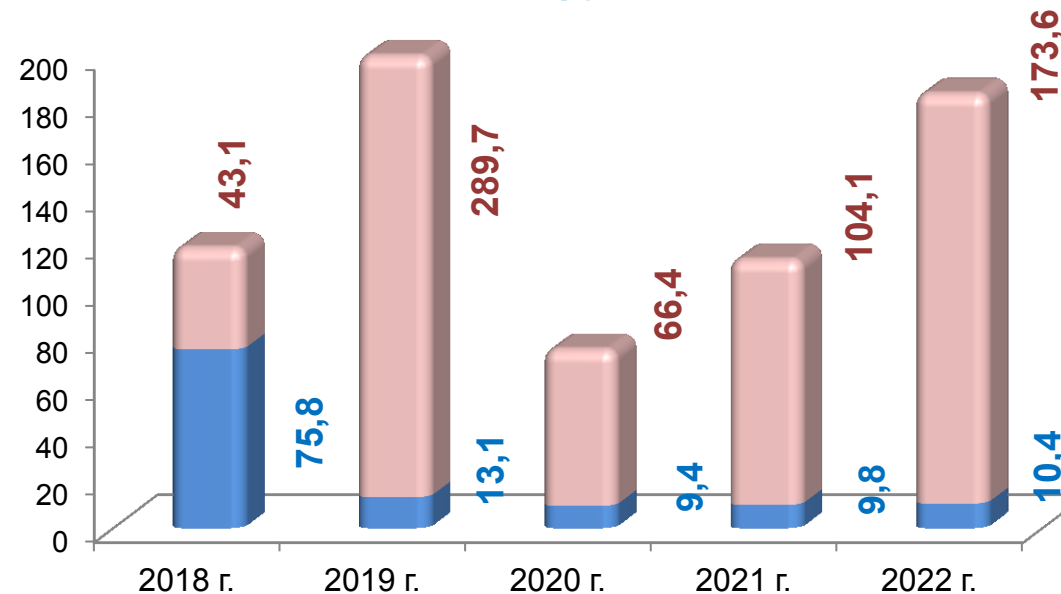
Подпрограмма «Развитие субъектов малого и среднего предпринимательства в Чувашской Республике»



Цели подпрограммы:

- создание условий для устойчивого развития малого и среднего предпринимательства в Чувашской Республике на основе формирования эффективных механизмов его государственной поддержки;
- обеспечение занятости населения за счет увеличения количества субъектов малого и среднего предпринимательства, использующих поддержку (открывших, и (или) расширивших, и (или) продолжающих ведение собственного бизнеса)

Расходы на реализацию подпрограммы (млн. рублей)



■ из федерального бюджета

■ из республиканского бюджета
Чувашской Республики



Целевые показатели (индикаторы) подпрограммы «Развитие субъектов малого и среднего предпринимательства в Чувашской Республике»

Показатели (индикаторы) подпрограммы	2019 г.	2020 г.	2021 г.	2022 г.
Прирост оборота продукции и услуг, произведенных субъектами МСП, % к предыдущему году	6,0	6,0	6,0	6,0
Прирост количества субъектов МСП, осуществляющих деятельность на территории Чувашской Республики, %	2,2	2,3	2,4	2,4
Доля среднесписочной численности работников у субъектов малого и среднего предпринимательства в общей численности занятого населения, %	27,2	27,4	27,6	27,7
Доля экспорта малых и средних предприятий в общем объеме экспорта Чувашской Республики, %	18,9	19,0	19,1	19,2
Количество субъектов малого и среднего предпринимательства и самозанятых граждан, получивших поддержку в рамках регионального проекта «Акселерация субъектов малого и среднего предпринимательства», тыс. единиц	3,496	4,953	6,563	9,442
Количество субъектов малого и среднего предпринимательства, выведенных на экспорт при поддержке центров (агентств) координации поддержки экспортно-ориентированных субъектов малого и среднего предпринимательства, нарастающим итогом, единиц	29	59	78	97
Количество самозанятых граждан, зафиксировавших свой статус, с учетом введения налогового режима для самозанятых, нарастающим итогом, млн. человек	0	0,006	0,013	0,017
Количество физических лиц - участников регионального проекта «Популяризация предпринимательства», нарастающим итогом, тыс. человек	3,546	7,304	11,133	14,679

Подпрограмма «Совершенствование потребительского рынка и системы защиты прав потребителей»

Цели подпрограммы:

- повышение социально-экономической эффективности потребительского рынка и системы защиты прав потребителей;
- создание условий для наиболее полного удовлетворения спроса населения на качественные товары и услуги



оборот розничной
торговли на душу
населения

425,5 тыс. рублей
в год

Введение новых
объектов
потребительского
рынка

до 335 ед. в год

Сокращение количества
обращений населения по
вопросам нарушения
прав потребителей

до 1350 ед. в год

Расходы республиканского бюджета Чувашской Республики

2019-2021 гг.

ежегодно
1 081,0
тыс. руб.

2022 г.

1 415,0
тыс. руб.

2025 г.

1 565,0
тыс. руб.

2026-2030 гг.

8 695,0
тыс. руб.

2031-2035 гг.

10 185,0
тыс. руб.



Подпрограмма «Содействие развитию внешнеэкономической деятельности»



Цель - повышение экспортного потенциала, развитие международного и межрегионального сотрудничества

Задачи

- углубление интеграционного взаимодействия с российскими регионами и зарубежными странами;
- стимулирование внешнеэкономической активности организаций в Чувашской Республике;
- увеличение доли высокотехнологичного экспорта;
- содействие улучшению конкурентных позиций организаций в Чувашской Республике



Показатели (индикаторы) подпрограммы	2019 г.	2020 г.	2021 г.	2022 г.
Доля экспорта в валовом региональном продукте, %	3,9	3,9	3,9	4,0
Расширение географии экспорта, % к предыдущему году	100,0	101,1	101,1	101,1
Рост несырьевого неэнергетического экспорта, % к предыдущему году	105,6	105,3	105,0	107,1
Экспорт товаров, млн. долларов США	190,0	200,0	210,0	225,0
Рост числа экспортеров, % к предыдущему году	100,6	100,9	103,0	103,0
Объем экспорта услуг, млн. долларов США	6,4	7,0	7,5	8,1



Подпрограмма «Повышение качества предоставления государственных и муниципальных услуг»

Одной из основных задач подпрограммы является обеспечение возможности предоставления жителям Чувашской Республики государственных и муниципальных услуг по принципу «одного окна» в «шаговой доступности» посредством развития сети МФЦ в Чувашской Республике

2019-2035 годы:
ежегодно не менее **90%**

граждан имеют доступ к получению государственных и муниципальных услуг по принципу «одного окна» по месту пребывания, в том числе в многофункциональных центрах предоставления государственных и муниципальных услуг



г. Чебоксары, ул. Энтузиастов, 36/9



г. Чебоксары, Эгерский бульвар, 36а

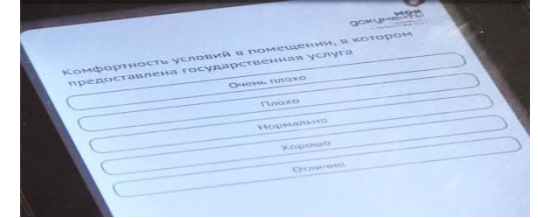

За 2018 год во всех МФЦ было оказано более 698 тыс. услуг (рост к 2017 году составляет 110,6%)

Граждане могут оценить работу МФЦ

- Через портал «Ваш контроль» (vashkontrol.ru)



- При помощи приложения «Пульт оценки качества», установленного на планшетных компьютерах в МФЦ



Общее количество отправленных в ИАС МКГУ оценок за 2018 год составило более 395,1 тыс. оценок. Среднее значение отправленных оценок составило 4,81, удовлетворенность заявителей качеством оказываемых государственных услуг – 98,23%

Подпрограмма «Инвестиционный климат»

Цель - создание благоприятного инвестиционного и делового климата в Чувашской Республике

Задачи подпрограммы:

- развитие механизмов государственно-частного партнерства;
- формирование мер административной, инфраструктурной, финансовой поддержки инвестиционной деятельности;
- расширение пакета преференций для инвестирования;
- устранение административных барьеров в инвестиционной сфере;
- создание благоприятной конкурентной среды в Чувашской Республике;
- пространственное развитие муниципальных образований

Показатели (индикаторы) подпрограммы	2019 г.	2020 г.	2021 г.	2022 г.
Темп роста объема инвестиций в основной капитал за счет всех источников финансирования, % к предыдущему году	101,3	101,8	105,8	105,7
Количество заключенных соглашений о сотрудничестве с инвесторами, единиц	5	5	5	5
Предоставление государственной поддержки организациям, реализующим инвестиционные проекты на территории Чувашской Республики, в соответствии с законодательством Чувашской Республики, единиц	3	4	5	5
Количество заключенных соглашений о сотрудничестве с инвесторами, единиц	5	5	5	5



Реализуемые в Чувашской Республике инвестиционные проекты



АО «ЧУВАШТОРГТЕХНИКА»

Строительство логистического Центра инфраструктуры индустриального парка торговой марки «АБАТ»



ООО «НПП БРЕСЛЕР»

Расширение производства электротехнического оборудования



ООО «ЗАВОД ОБЪЕМНО-БЛОЧНОГО ДОМОСТРОЕНИЯ»

Строительство завода объемно-блочного домостроения



ООО «БКР»

Строительство высокотехнологичного завода по производству стальных дверей под маркой «BERSERKER» на территории индустриального парка г. Чебоксары



ООО «АРКТО»

Строительство производства коммерческого машиностроения на территории индустриального парка в г. Канаше



ООО ТК «НОВОЧЕБОКСАРСКИЙ»

Строительство тепличного комплекса «Новочебоксарский»



АО «ЗАВОД «ЧУВАШКАБЕЛЬ»

Застройка микрорайонов «Спутник» и «Юраково», Чебоксарский район, г. Новочебоксарск



«ЧУВАШИЯ – СЕРДЦЕ ВОЛГИ»

Туристский кластер



Государственная программа Чувашской Республики «Развитие промышленности и инновационная экономика»

Цели

- создание благоприятных условий для развития промышленности Чувашской Республики;
- обеспечение инновационной активности бизнеса;
- повышение производительности труда, создание и модернизация высокопроизводительных рабочих мест

Задачи

- повышение эффективности государственного управления;
- создание условий для эффективного функционирования промышленного комплекса как важнейшего компонента формирования инновационной экономики, а также увеличение его вклада в решение задач социально-экономического развития Чувашской Республики;
- стимулирование инновационной деятельности и промышленного производства в Чувашской Республике;
- стимулирование инвестиционной деятельности для обновления и модернизации производств;
- создание условий, обеспечивающих повышение конкурентоспособности организаций промышленного комплекса Чувашской Республики до мирового уровня

Индикаторы

- **к 2036 году будут достигнуты следующие целевые индикаторы и показатели:**
- индекс промышленного производства – **107,0%** к предыдущему году;
- удельный вес отгруженной инновационной продукции в общем объеме отгруженной продукции – **39,2%**;
- удельный вес организаций, осуществляющих технологические инновации, в общем числе обследованных организаций – **54,8%**;
- рост количества высокопроизводительных рабочих мест по сравнению с базовым 2018 годом – **174,8%**;
- среднемесячная номинальная начисленная заработная плата работников обрабатывающих производств – **94380 рублей**

Объем финансирования

Прогнозируемые объемы финансирования мероприятий Государственной программы в 2019–2035 гг. составляют


15,5 млрд. рублей, в том числе:

в 2019 году – **5,3** млрд. рублей;
в 2020 году – **5,0** млрд. рублей;
в 2021 году – **1,6** млрд. рублей;
в 2022 году – **748,6** млн. рублей;
в 2023 году – **735,7** млн. рублей;
в 2024 году – **333,3** млн. рублей;
в 2025 году – **163,2** млн. рублей;
в 2026–2030 гг. – **817,5** млн. рублей;
в 2031–2035 гг. – **820,9** млн. рублей



Подпрограмма «Инновационное развитие промышленности Чувашской Республики»

Цель подпрограммы: формирование единого инновационного пространства и реализация государственной политики Чувашской Республики в области инновационного развития промышленности



Целевой показатель (индикатор) подпрограммы	2019 г.	2020 г.	2021 г.	2022 г.
Индекс производства обрабатывающих производств, % к предыдущему году	102,5	105,5	105,1	104,8
Внутренние затраты на исследования и разработки, млн. рублей	2284,5	2627,2	3163,6	3700,0
Доля продукции высокотехнологичных и наукоемких отраслей экономики в валовом региональном продукте, %	33,8	36,8	38,1	39,4
Объем экспорта конкурентоспособной промышленной продукции, млн. долларов США	192	202	223	235
Количество созданных рабочих мест в рамках институтов развития территорий (инновационных территориальных кластеров, индустриальных парков, технопарков в сфере высоких технологий, особых экономических зон, территорий опережающего социально-экономического развития), единиц	360	138	148	153
Количество средних и крупных предприятий базовых несырьевых отраслей экономики, вовлеченных в реализацию национального проекта «Производительность труда и поддержка занятости», не менее ед. нарастающим итогом, единиц	31	42	52	56
Рост производительности труда на средних и крупных предприятиях базовых несырьевых отраслей экономики, %	101,4	102,0	103,1	103,6

Подпрограмма «Энергосбережение в Чувашской Республике»

Цель подпрограммы: повышение эффективности использования топливно-энергетических ресурсов за счет реализации энергосберегающих мероприятий и снижение энергоемкости валового регионального продукт

Организационные мероприятия

Энергоэффективность в отдельных отраслях экономики

Энергоэффективность в жилищно-коммунальном хозяйстве и жилищном фонде

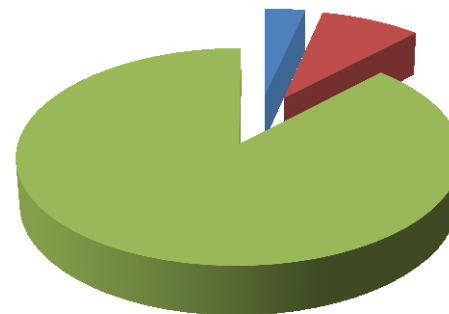
Энергоэффективность в бюджетном секторе



Прогнозируемые объемы
финансирования мероприятий
подпрограммы в 2019–2035 гг.,

2568455,4 тыс. руб.

■ республиканский
бюджет
■ местный бюджет
■ внебюджетные
средства



Энергоемкость
ВРП

26 %

2019 год

2035 год

Объем экономии энергетических
ресурсов 1936,8 тыс. тонн
условного топлива

ОРВ: правила для власти, возможности для бизнеса



Борьба с административными
барьерами, неэффективным
законодательством и поиск
лучших решений



ОРВ позволяет взвесить все плюсы и минусы
нового регулирования, подсчитать
возможные издержки и
соотнести эффекты



Конкуренция – борьба за потребителя

Ценовая конкуренция:

снижение цены
на продукцию и услуги

Неценовая конкуренция:

обеспечение высокого качества товаров и услуг;
снижение доли государственного и муниципального секторов;
общественный контроль естественных монополий



Рынок строительства жилья

Предельный срок прохождения всех процедур, необходимых для получения разрешения на строительство, в 2018 году по сравнению с 2017 годом снизился на 14 дней (56 дней)

60,6% опрошенных на вопрос: «Достаточно ли предложения жилья на рынке?»
ответили «ДА»



Рынок медицинских услуг

Доля медицинских организаций частной формы собственности, участвующих в реализации Программы государственных гарантий бесплатного оказания гражданам медицинской помощи в Чувашской Республике, в 2018 г. составила 29,2% (в 2017 г. – 25,6%, в 2016 г. – 20,5%)

57,1% опрошенных на вопрос: «Достаточно ли медицинских услуг в регионе?»
ответили «ДА»

Контактная информация

Брошюра подготовлена
Министерством экономического развития, промышленности
и торговли Чувашской Республики

**Президентский бульвар, д. 10,
г. Чебоксары, 428004,
тел.: (8352) 56-52-22**

E-mail: mineconom@cap.ru

Интернет-сайт: www.economy.cap.ru

Режим работы:
понедельник-пятница с 8:00 до 17:00 часов, обеденный перерыв с 12:00 до 13:00;
суббота, воскресенье – выходные

